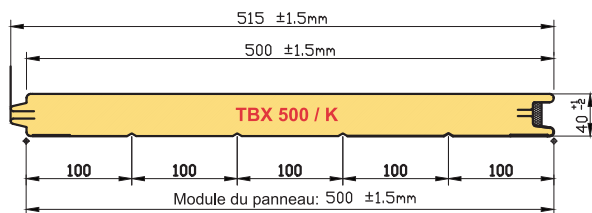
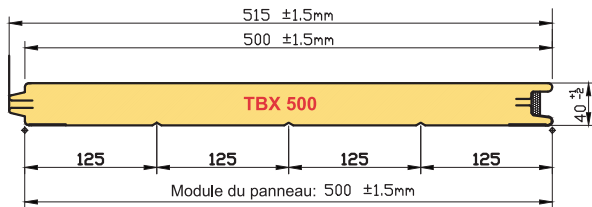



TBX 500 & TBX/K 500


TECSEDO® BASE eXtra



500 mm	Poids du panneau:	4.70 kg/m
	Tolérance poids	±5%
	Nervures (Standard)	125 mm
	Nervures (Version K)	100 mm
	$\lambda \frac{mW}{m^{\circ}C}$	<0.022
	$K \frac{Watt}{m^{\circ}C}$	0.50
	I (ISO 717) Isolation acoustique dB	25

40 mm

Le poids des panneaux est fourni à titre indicatif.
En raison des limites de tolérance propres aux différents stades du processus de production des composants des panneaux, il pourrait y avoir des variations dans le poids final du panneau. Pour ce motif et conformément aux "Bons usages industriels" Tecsedo recommande de peser à titre préventif les panneaux utilisés en phase d'assemblage de chaque porte s'assurant ainsi du choix des ressorts les plus appropriés

FINITION	REVETEMENT	TYPE	COULEURS*	*L'impression des couleurs est à considérer au titre d'exemple. Nous vous invitons à demander à TECSEDO un échantillon représentatif des couleurs et de la finition.									
Côté externe	Côté externe	Côté externe	Côté externe										
STUCCO													
	5µm Primer peignable	STANDARD GREY											
	25µm Polyester	COULEURS STANDARDS	RAL 8014	RAL 9002	RAL 9010								
AUTRES COULEURS		RAL 1021	RAL 3000	RAL 5010	RAL 6005	RAL 6009	RAL 7016	RAL 8017	RAL 9006	RAL 9007	Sur demande, par quantités minimums d'autres couleurs RAL sont aussi disponibles		
CÔTÉ INTERNE	COULEURS		25µm Polyester	RAL 9002 Stucco	RAL 9010 Stucco	RAL 9002 Lisse	RAL 9010 Lisse						